



DATI TECNICI

Montaggio	direttamente su palo con l'estremità ø 60 x 50 mm
Impiego	attraversamenti pedonali
Colore	inox / nero
Grado di protezione	IP 66 per la parte ottica e per il sistema d'alimentazione
Sistema ottico	lente con PMMA
Materiale	lega di alluminio, anodizzato
Campo di temperatura del funzionamento	da -40°C a +55°C
Periodo di utilizzazione previsto	L90B10 - 100 000 h
Indice di resa cromatica CRI	>70
Frequenza della tensione di alimentazione	50/60Hz
Fattore di potenza	≥0.95
Numero di diodi	12
Sistema di controllo	L'apparecchio può essere collegato al sistema di comando esterno a mezzo di interfaccia DALI (gestione opzionale del segnale analogico 1-10V).

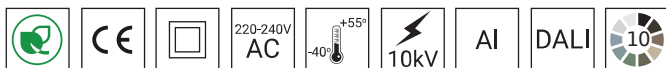


TABELLA DELLE VARIANTI

Codice	Nome	Potenza LED	Potenza totale dell'apparecchio	Corrente di conduzione LED	Temperatura di colore della luce	Sorgente di luce LED ¹	Sorgente di luce dell'apparecchio	Efficienza luminosa ¹	Volume unitario	Corrente di avviamento	Peso netto
21330132/1/... ²	ISKRA LED P 36 ALFA PROG	36 W	40 W	1000 mA	2700 K	5550 lm	5100 lm	128 lm/W	0.01 m ³	21A / 225µs	2.2 kg
21330132/3/... ²	ISKRA LED P 36 ALFA PROG	36 W	40 W	1000 mA	3500 K	5900 lm	5400 lm	135 lm/W	0.01 m ³	22A / 290µs	2.2 kg
21330132/4/... ²	ISKRA LED P 36 ALFA PROG	36 W	40 W	1000 mA	4000 K	6250 lm	5700 lm	143 lm/W	0.01 m ³	22A / 290µs	2.2 kg
21330132/6/... ²	ISKRA LED P 36 ALFA PROG	36 W	40 W	1000 mA	5000 K	6250 lm	5700 lm	143 lm/W	0.01 m ³	22A / 290µs	2.2 kg

1) a causa della classe di precisione dei diodi, la tolleranza del valore è del +/- 5%

2) simbolo dell'ottica selezionata, ad es. 21330132/6/L è un apparecchio ISKRA LED P 36 ALFA PROG 5000K con ottica L - per strade con circolazione a sinistra

DIRETTIVE E NORME

DIRETTIVE: 2014/35/EU (OJ L 96, 29/03/2014, p.357), 2014/30/EU (OJ L 96, 29/03/2014, p.79), 2011/65/ EU RoHS (OJ L 174, 01.07.2011, p. 88), 2009/125/EC (OJ L 285, 31.10.2009, p. 10)

NORME: PN-EN IEC 60598-1: 2021-7, PN-EN 60598-2-3: 2006, PN-EN 60529: 2003, PN-EN 62262: 2003, PN-EN 62471:2010, PN-EN 55015: 2019, PN-EN 61547: 2009, PN-EN 61000-3-2: 2019, PN-EN 61000-3-3: 2014

Parametri luminosi presentati sulla base di ricerche di laboratorio secondo l'IESNA LM-79-19

SCARICA DI CARICA DAL CORPO DELL'APPARECCHIO A LED

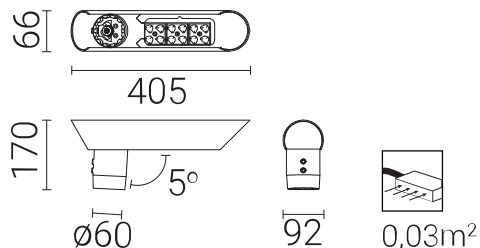
Per scaricare efficacemente la carica dall'alloggiamento dell'apparecchio a LED installato su un palo in materiale dielettrico (non conduttivo), è necessaria una delle seguenti soluzioni:

- messa a terra funzionale
- apparecchio a LED con un sistema di sicurezza aggiuntivo

DISEGNO TECNICO

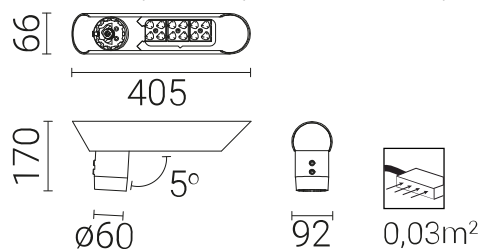
ISKRA LED P ALFA PROG

na przejścia dla pieszych dla dróg z ruchem prawostronnym



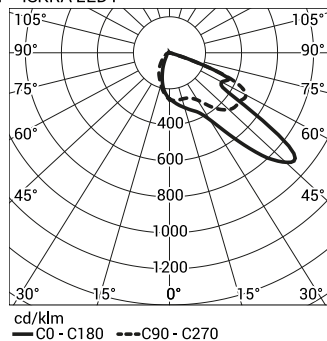
ISKRA LED P ALFA PROG

na przejścia dla pieszych dla dróg z ruchem lewostronnym

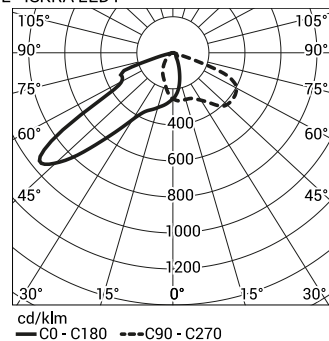


CURVE FOTOMETRICHE

P - ISKRA LED P



L - ISKRA LED P



FUNZIONI DEL SISTEMA DI POTENZA

L'apparecchio dispone di serie delle seguenti funzioni del sistema di alimentazione intelligente:

- Collegamento a un sistema di controllo esterno tramite l'interfaccia DALI (supporto segnale analogico 1-10V opzionale),
- Possibilità di programmare l'oscuramento multistadio dell'apparecchio - fino a 5 intervalli di tempo nell'intervallo dal 10 al 100% della potenza nominale,
- Modulo LED dotato di protezione termica implementata tramite termistore NTC,
- Regolazione potenza/fluxo luminoso dell'apparecchio - possibilità di impostare un valore diverso da quello di catalogo, nel range 30-100% della potenza o del flusso nominale

NUMERO AMMESSO DI APPARECCHI SU UN CIRCUITO

Interruttori magnetotermici di tipo B o C

Apparecchi	Tipo	2A	4A	6A	10A	16A	20A	25A
ISKRA LED PROG	B	2	4	8	12	20	25	31
	C	2	8	12	20	34	41	52

Fusibili - tipo gG e gL

Apparecchi	2A	4A	6A	10A	16A	20A	25A
ISKRA LED PROG	4	9	14	25	39	50	62