



DATI TECNICI

Impiego	strade urbani, strade di quartiere (interne), parchi, percorsi pedonali, parcheggi
Montaggio	su pali con bracci di prolunga, bracci di prolunga, applique con terminali 42 x 40 mm
Colore	nero
Grado di protezione	IP 66
Materiale	tetto e carrozzeria - lamiera di alluminio anodizzato rinforzata
Campo di temperatura del funzionamento	da -40°C a +55°C
Periodo di utilizzazione previsto	L90B10 - 100 000 h
Indice di resa cromatica CRI	>80
	21 A / 225 μs (OW LED 24 - 36) 43A / 260μs (OW LED 48 - 72)
Frequenza della tensione di alimentazione	50/60Hz
Fattore di potenza	≥0.95
Numero di diodi	24
Sistema di controllo	L'apparecchio può essere collegato al sistema di comando esterno a mezzo di interfaccia DALI (gestione opzionale del segnale analogico 1-10V).

Codice	Nome	Potenza LED	Potenza totale dell'apparecchio	Corrente di conduzione LED	Temperatura di colore della luce	Sorgente di luce LED ¹	Sorgente di luce dell'apparecchio ¹	Efficienza luminosa ¹	Peso netto
2109034/1/... ²	OW LED 60	60 W	67 W	830 mA	2700 K	9300 lm	8150 lm	122 lm/W	5.1 kg

1) a causa della classe di precisione dei diodi, la tolleranza del valore è del +/- 5%

2) simbolo del sistema ottico scelto p.e. 2109033/6/T2 sta per l'apparecchio OW LED 48 5000K con il sistema ottico T2

DIRETTIVE E NORME

DIRETTIVE: 2014/35/EU (OJ L 96, 29/03/2014, p.357), 2014/30/EU (OJ L 96, 29/03/2014, p.79), 2011/65/ EU RoHS (OJ L 174, 01.07.2011, p. 88), 2009/125/EC (OJ L 285, 31.10.2009, p. 10)

NORME: PN-EN IEC 60598-1: 2021-7, PN-EN 60598-2-3: 2006, PN-EN 60529: 2003, PN-EN 62262: 2003, PN-EN 62471:2010, PN-EN 55015: 2019, PN-EN 61547: 2009, PN-EN 61000-3-2: 2019 , PN-EN 61000-3-3: 2014

Parametri luminosi presentati sulla base di ricerche di laboratorio secondo l'IESNA LM-79-19

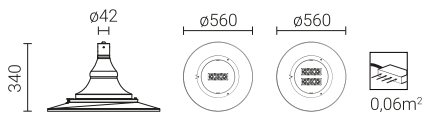
SCARICA DI CARICA DAL CORPO DELL'APPARECCHIO A LED

Per scaricare efficacemente la carica dall'alloggiamento dell'apparecchio a LED installato su un palo in materiale dielettrico (non conduttivo), è necessaria una delle seguenti soluzioni:

- messa a terra funzionale
- apparecchio a LED con un sistema di sicurezza aggiuntivo

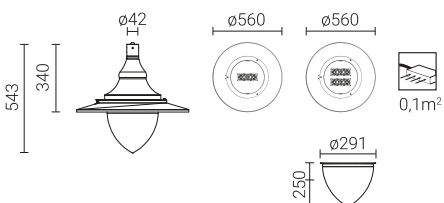
DISEGNO TECNICO

OW LED

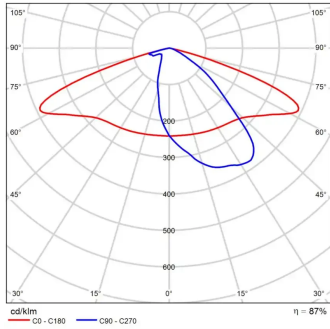


OPTIONAL VERSION

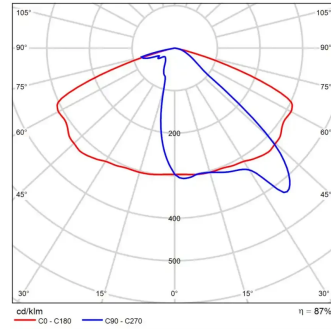
OW LED WITH DIFFUSER



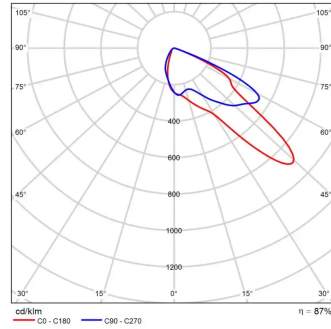
DW



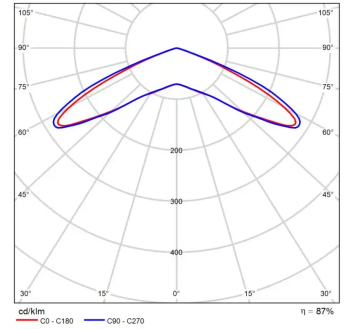
ME



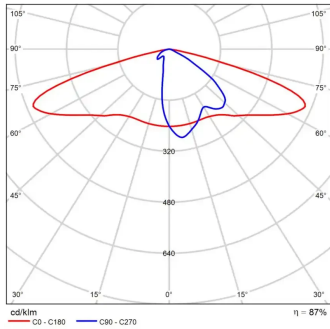
PP



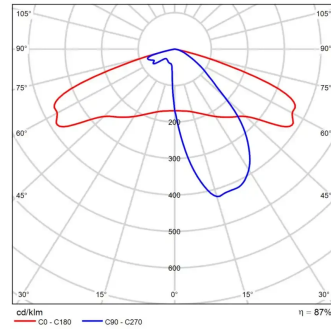
VS



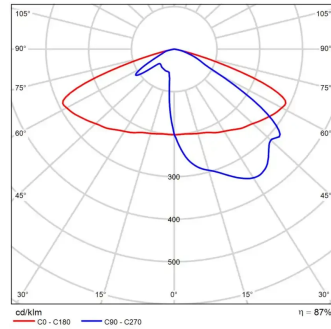
SP



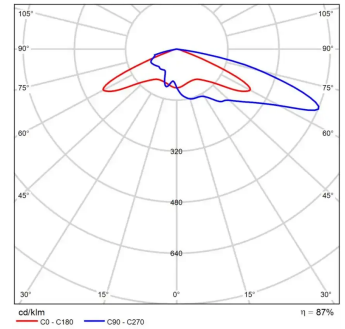
T2



T3



T4



FUNZIONI DEL SISTEMA DI POTENZA

L'apparecchio dispone di serie delle seguenti funzioni del sistema di alimentazione intelligente:

- Collegamento a un sistema di controllo esterno tramite l'interfaccia DALI (supporto segnale analogico 1-10V opzionale),
- Possibilità di programmare l'oscuramento multistadio dell'apparecchio - fino a 5 intervalli di tempo nell'intervallo dal 10 al 100% della potenza nominale,
- Modulo LED dotato di protezione termica implementata tramite termistore NTC,
- Regolazione potenza/fluxo luminoso dell'apparecchio - possibilità di impostare un valore diverso da quello di catalogo, nel range 30-100% della potenza o del flusso nominale

NUMERO AMMESSO DI APPARECCHI SU UN CIRCUITO


Interruttori magnetotermici di tipo B o C

Apparecchi	Tipo	2A	4A	6A	10A	16A	20A	25A
OW LED 24, 36W	B	3	6	10	16	26	32	40
	C	3	10	16	27	44	54	67
OW LED 48, 60, 72W	B	1	2	4	6	11	12	15
	C	1	4	6	10	17	20	26

Fusibili - tipo gG e gL

Apparecchi	2A	4A	6A	10A	16A	20A	25A
OW LED 24, 36W	1	10	19	25	50	68	97
OW LED 48, 60, 72W	0	4	8	11	22	31	44

LENTI PER APPARECCHI OW LED



Codice	Nome	Volume unitario	Libra
690893	Paralume in PMMA trasparente per OW LED	0,02m ³	0,55kg
690898	Paralume in PMMA ghiacciato per OW LED	0,02m ³	0,55kg